

会社で作れる名刺・封筒をお届け!

デザイン デリバリー

コストも
魅力です。

1,980円

名刺100枚(1箱)あたり
カラー片面



10:00

11時から大事な商談だ。

あ! 名刺が無い!

ガラーン

印刷頼むの忘れてた。どうしよう…。

大丈夫ですよ!
デザインデリバリーだから
スグに作れますヨ。

え!? ホント?

10:30

解説しよう!

印刷屋本舗のデザイナーが、私たちの代わりに名刺※を作ってくれてるから、自分の名刺を選ぶだけで簡単に作れるの!

STEP1 オーダー

STEP2 自分の名刺を選択

STEP3 専用紙をセットして出来上がり

お任せください!

納品

印刷ボタンをクリック

印刷屋本舗デザイナー

PC

複合機

専用紙だからキレイだし、キリトリも簡単で早いんです!

ありがとうございます! 助かったよ。

はい、出来上がり。という事で…今度からは自分でやってくださいね。

11:00 無事に商談スタート!

わたくし、●▲■の一本と申します。

あ、どうも。

商談成立! のチャンスを逃さない! かも。

※封筒のデザインもあります。

印刷屋本舗
for Windows



タイムロス"0"



ムダなし



Best Value
納得の価格



デザイン重要



追加・訂正自在



変更フリー



安心のサポート

見本
在中

実物の名刺・ハガキ

会社で作れる名刺・封筒をお届けする

印刷屋本舗

デザインデリバリーの ビジネス効果

名刺や封筒はビジネスの必須ツールでありながら、印刷所に発注してもオンデマンド印刷に頼んでも、コストであったり品質であったり、またムダにする分量といったモラル面であったり、なかなか現在のビジネスに即した選択肢がありませんでした。

デザインデリバリーは、その名の通りデザインと用紙をお届けするサービスです。

「必要な時に必要なだけ」「必要な情報を加えて」社内でお作りいただけます。品質や面倒はデザイナーにお任せください。デザインの変更や内容の訂正も何度でもお受けいたします。その際、追加料金は一切不要です。動き続けるビジネスに即応する、デザインデリバリーサービスをお試しください。

※初回はスタートセットに、二回目以降は用紙代金に、ご購入された用紙にプリントするためのすべてのサービス料金が含まれております。

※トナー料金やインク料金はサービスに含まれません。

タイムロス“0”

自分用に作られた名刺をプリントするだけ！「必要な時」に迅速に対応。

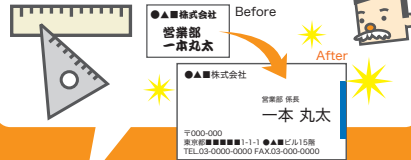
簡単操作だから僕でもラクラク♪



デザイン重要

デザイナーによるキレイなデザインに1件ずつ丁寧にレイアウトします。

お任せあれ



ムダなし

「必要な分」だけプリントすればいいから、余らせて捨てることもありません。



廃棄された名刺の山

あれ？あの頭！？



20%オフキャンペーン期間中！ホームページをご覧ください

営業二課 課長

細田 一郎

名成電通株式会社

〒000-0000 東京都新宿区南新宿100-1-100

ナナリンジョクビル13階

TEL.03-0000-0000 FAX. 03-0000-0000

hosoda@nanaridentsu.co.jp

www.nanaridentsu.co.jp

※名刺上の会社は実在しません。

追加もラクラク

例えば、1週間だけのセール情報などの追加も簡単！

謹賀新年
クリスマスセール！
ISO14001取得 など

× こんな時代はもう古い！



挨拶文を書いておこうっ。

追加料金不要

異動や転居などによる、内容の変化にもコスト要らずで素早く対応！

異動しても、名刺印刷が簡単だね。でも、目が怖い！



昇進

12月1日付

営業 課長

一本 丸太

また昇進♪



デザインの変更、内容の変更は何度でもOK。
しかも、追加料金は一切掛かりません。

※ご購入日より1年間有効。

納得の価格

全てのサービスを適正価格・低コストでご提供。

	価格	日数
デザインデリバリー	1,980円	5分
オンデマンドプリントA社	2,980円	2日
印刷会社B社	4,500円	7日

※名刺片面カラー 1箱(100枚)あたりの料金。

※データ作成などの初回注文時に必要なコストを含んでいます。

デザイン デリバリー の流れ

お客様より
作成依頼



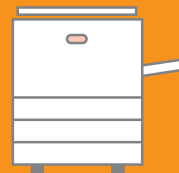
印刷屋本舗デザイナー

納品



PC

印刷ボタンを
クリック



複合機

印刷



完成

お申込み手順

STEP 1 名刺デザインの選択

※長3封筒のデザインは、名刺のデザインに揃えてお作りしています。

A. デザインを選ぶ

<http://www.granton.co.jp/IH/light/>
最新のデザインカタログを配布しております。

B. お使いの名刺を再現する

現在お使いの名刺をプリントできるようにデータ作成いたします。
申込書と合わせて名刺のコピーをFAXしてください。

STEP 2 申込書にご記入

記入例を参考に必要事項をご記入の上、
FAXまたは郵送でお申込みください。

6名様以降は
2枚目にお書き
ください。

ご記入の代わりに
名刺のコピーをお
送りいただいても
結構です。

枚数の記載を
お忘れなく。

6名様以上の
場合、追加する
人数をお書き
ください。
例) 7名様の場合
は「2」名追加
です。

お使いの名刺を
再現する場合は、
申込書と一緒に名刺の
コピーをお送り
ください。ロゴマーク
のある場合や、色
指定の複雑な
場合は実物をご
郵送ください。

STEP 3 デザイン・レイアウトの作成

ご指定のデザインベースから、貴社用に調整をしておひとりずつのレイアウトをスタッフが手作業で作成いたします。

STEP 4 校正

メール、もしくはFAXで校正をお送りします。内容をご確認ください。

STEP 5 スタートセットのお届け

お作りしたレイアウトと専用用紙をお届けいたします。同梱されているプリントソフトを、お使いになるパソコンにインストールしてください。

STEP 6 プリントアウト

必要に応じて名刺、封筒をプリントアウトしてお使いください。

STEP 7 お支払い

スタートセットに請求書を同梱いたします。

STEP 8 用紙の追加、内容の追加訂正

2回目以降のお客様用申込書をお使いください。
デザインのレイアウトの変更、訂正はいつでもお受けいたします。

これだけの
要素が入って
お得!

名刺・封筒デザインデリバリー スタートセット

37,800円(税込)

名刺デザイン

たくさんのデザインベースからお選びいただけます。今、お使いの名刺の再現も承ります。

名刺レイアウト (5名様分)

専任のレイアウトターが、お客様の情報をデザインベースに丁寧に配置します。6名様以上の追加もOKです。

封筒デザイン

選択された名刺のデザインに合わせて長3封筒のデザインとレイアウトをお作りします。

名刺用紙 150シート

最新の技術による切り取り不要の美しい用紙です。自由度が高く、小回りの利く8面を採用しました。

封筒(長3) 200枚

印刷映えのする白色度の高い専用用紙。従来品のような凹凸がなく、プリンタにやさしい封筒です。

名刺・封筒デザイン変更

いつでも違うデザインベースに変更することができます。追加料金は不要です。

文字・レイアウト訂正

異動などによる変更にも、すぐに対応いたします。※お客様ご自身で訂正することも可能です。

選ぶだけのプリントソフト

多機能のプリントソフト「印刷屋本舗」を名刺・封筒用に特化しました。

安心の操作サポート

簡単操作ですが、お困りの際にはリモートレクチャー機能で、サポートしますから安心です。

印刷屋本舗 ■OS Windows XP SP2以降、Windows 2000 SP4以降 ■CPU Pentium III 500MHz以上 ■メモリ 256MB以上 ■ディスクドライブ CD-ROMを読めるドライブ ■ハードディスク 500MB以上の空領域(インストール時150MB以上) ■画面の解像度、色 1024×768、65、536色以上 ■プリンタ ※インターネット環境が必要です。

●お使いの名刺の再現は、内容によって完全に再現できない場合があります。●名刺レイアウトの追加は、1名様追加ごとに400円の追加料金がかかります。20名様以上のレイアウトをご希望の場合は、お問い合わせください。●名刺・封筒の用紙のご注文はいつでも承ります。●デザイン変更サービス、「文字・レイアウト訂正サービス」は、ご購入日より1年間といたします。●名刺・封筒の印刷には、専用のプリントソフト「印刷屋本舗」(無償貸与)を使用します。プリントソフトはCD-ROMにてご提供します。●リモートレクチャー機能は、プリントソフトに搭載されています。リモートレクチャーは、インターネットを使った対面サポートです。


デザインデリバリー デザイナー一覧

※デザインや色などの内容は、予告なく変更することがあります。ご了承ください。

たくさんのデザインがあります。ホームページをご覧ください。

<http://www.granton.co.jp/IH/light/>

名刺と封筒は
統一された
デザイン



aa0024



aa0018



aa0118



aa0048



aa0127




aa0088




aa0123



aa0089




aa0067



aa0034



aa0124



aa0063



aa0038



aa0032



aa0072

実物見本

お届けする専用用紙に、
実際にプリントアウトしています。
社内印刷でも不足ない
クオリティをご確認ください。

※印刷の具合は、ご使用になるプリンタ、複合機によって
異なります。



株式会社グラントン

〒160-0022
東京都新宿区新宿2-19-1
ビッグス新宿ビル12階
電話 03-3359-6185
フックス 03-3359-6185
Email support@granton.co.jp

デザデリ サポート部

印刷屋 本舗

Insatsuya Honpo

www.granton.co.jp

aa0121

株式会社グラントン

〒160-0022
東京都新宿区新宿2-19-1
ビッグス新宿ビル12階
フリーダイヤル 0120-60-8545
Fax: 03-3359-6185
support@granton.co.jp



デザインデリバリー 営業部

印刷屋 本舗

Insatsuya Honpo

GRANTON.

www.granton.co.jp

aa0020

社内で名刺・封筒を簡単印刷！

必要な時に、必要な分だけ「デザインデリバリー」

名刺や封筒の作成をまだ印刷会社に頼んでいますか？
いまや、欲しい時にすぐ低コストで、美しい名刺を社内でプリントできる時代です。
デザインと専用用紙をセットにした「デザインデリバリー」。サービスをお試しください。

↓ 詳しくはホームページにアクセス！

www.granton.co.jp

GRANTON.

〒160-0022 東京都新宿区新宿2-19-1 ビッグス新宿ビル12階
フリーダイヤル 0120-60-8545 Fax: 03-3359-6185 E-mail: support@granton.co.jp

aa0020用封筒+セールス情報 ※セールス情報の追加はオプションです。

名刺・封筒 デザインデリバリー申込書

必要事項をご記入の上、FAXまたは郵送にてお申込みください。
記入の仕方は本カタログ内面をご覧ください。

ご注文・お問い合わせ日

申込書枚数

年	月	日	枚目 /	枚中
---	---	---	------	----

- 1 お申込み 資料請求 訪問説明

名刺・封筒デザインデリバリー

スタートセット (5名様分) / **37,800円**
(税込)

※デザイン+専用用紙(名刺シート150枚、封筒200枚)

人数追加プラン



人 × **400円**

※6名様以上の方は、追加人数をお書きください。

2

会社名	ご担当者名	電話番号
校正は <input type="checkbox"/> メール希望 <input type="checkbox"/> FAX希望	(メールアドレス、もしくはFAX番号: ☒)	

3 デザイン番号 お使いの名刺再現 申込書と一緒に名刺のコピーをFAXしてください。
※ロゴマークのある場合や、色指定の複雑な場合は実物をご郵送ください。

4 配色 (○で囲ってください。) 赤 青 水色 緑 黄緑 黄 橙 ピンク 紫 黒

5 名刺に記載する会社情報 会社名は省略せずにご記入ください。住所は都道府県からご記入ください。

フリガナ 会社名	電話番号	FAX番号
フリガナ 〒 住所		
URL http://	<input type="text"/>	

6 名刺に記載する個人情報 お使いの名刺のコピーをお送りいただいても結構です。

フリガナ 氏名	部署/役職名	
1 電話番号	FAX番号	携帯番号
メールアドレス	<input type="text"/>	
フリガナ 氏名	部署/役職名	
2 電話番号	FAX番号	携帯番号
メールアドレス	<input type="text"/>	
フリガナ 氏名	部署/役職名	
3 電話番号	FAX番号	携帯番号
メールアドレス	<input type="text"/>	
フリガナ 氏名	部署/役職名	
4 電話番号	FAX番号	携帯番号
メールアドレス	<input type="text"/>	
フリガナ 氏名	部署/役職名	
5 電話番号	FAX番号	携帯番号
メールアドレス	<input type="text"/>	

お申込みはFAXで

03-3359-6185

印刷屋本舗 〒160-0022 東京都新宿区新宿2-19-1 ビッグス新宿ビル12F
サポートセンター ☎ 0120-60-8545 E-mail:support@granton.co.jp

担当者: